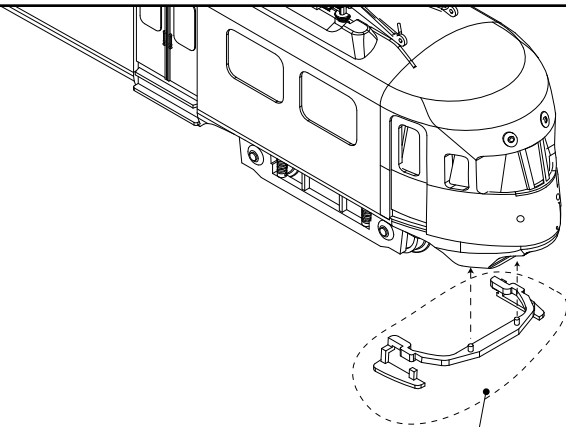
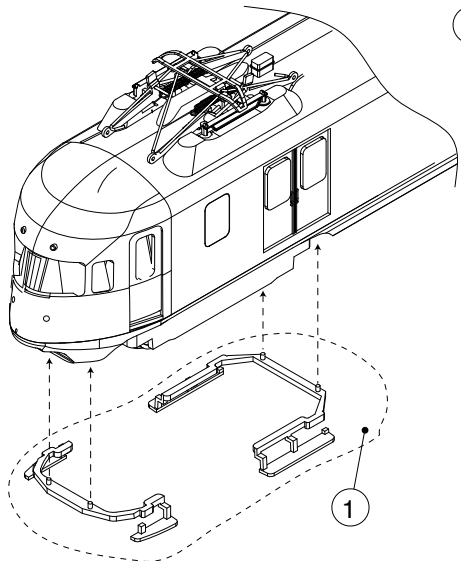


LISTA RICAMBI / ERSATZTEILLISTE / LIST OF SPARES

N° di parte Teil-Nr. Part No.	Descrizione Bezeichnung Description	N° ricambi Ersatzteil-Nr. Spare part ref.
1	Scalette Trittstufen Steps	HR2361/01
2	Set respiganti Puffer-Set Buffer-set	HR2361/02
3	Particolari tetto Dach-Details Roof accessories	HR2361/03
4	Set pantografo Stromabnehmer-Satz Pantograph Set	HR2361/04
5	Scheda circuito stampato luci Platine für Spitzenbeleuchtung Light PCB	HR2361/05
6	Scheda principale a circuiti Stampati Hauptleiterplatte Main PCB	HR2361/06
7	Motore Motor Motor	HR2361/07
8	Vite senza fine e giunto cardanico Antriebschnecke inkl. Kardanwelle Worm gear incl. cardan joints	HR2361/08
9	Scatola ingranaggi Getriebekasten mit Stromabnehmerkontakte Gears Box with pick-ups	HR2361/09
10	Coperchio vite senza fine Getriebeabdeckung Worm gear cover	HR2361/10
11	Ingranaggi Zahnräder Gears	HR2361/11
12	Set ruote motrici Radsatz für antriebesenes Drehgestell Wheel set for driven bogie	HR2361/12
13	Pneumatici Trazione Haftreifen Rubber tyres	HR2361/13
14	Trasmissione Antriebesenes Drehgestell, komplett Driven bogie, complete	HR2361/14
15	Carrello folle completo Drehgestell, komplett Dummy bogie, complete	HR2361/15
16	Olamelle presa di corrente per carrello Radstromabnehmer Bogie pick-ups	HR2361/16
17	Confezione attacco Kupplungsatz Coupling pack	HR2361/17
18	Carter carrello Drehgestellblenden Bogie lids	HR2361/18
19	Set ruote carrello folle Radsatz für nicht antriebesenes Drehgestell Wheelset for non-driven bogie	HR2361/19
21	Carrello folle completo Nicht antriebesenes Drehgestells, komplett Non-driven bogie, complete	HR2361/21
22	Carrozzeria ABdk 253 Gehäuse ABdk 253 Body ABdk 253	HR2438/22
23	Carrozzeria Bk 253 Gehäuse Bk 253 Body Bk 253	HR2438/23
24	Perno carrello Drehgestell - Pin Bogie pivot	HR2361/24
25	Circuito stampato carrello senza motore Leiterplatte für Dummy PCB for dummy	HR2361/25
26	Struttura Carrello Drehgestellrammen Bogie Frame	HR2361/26



1

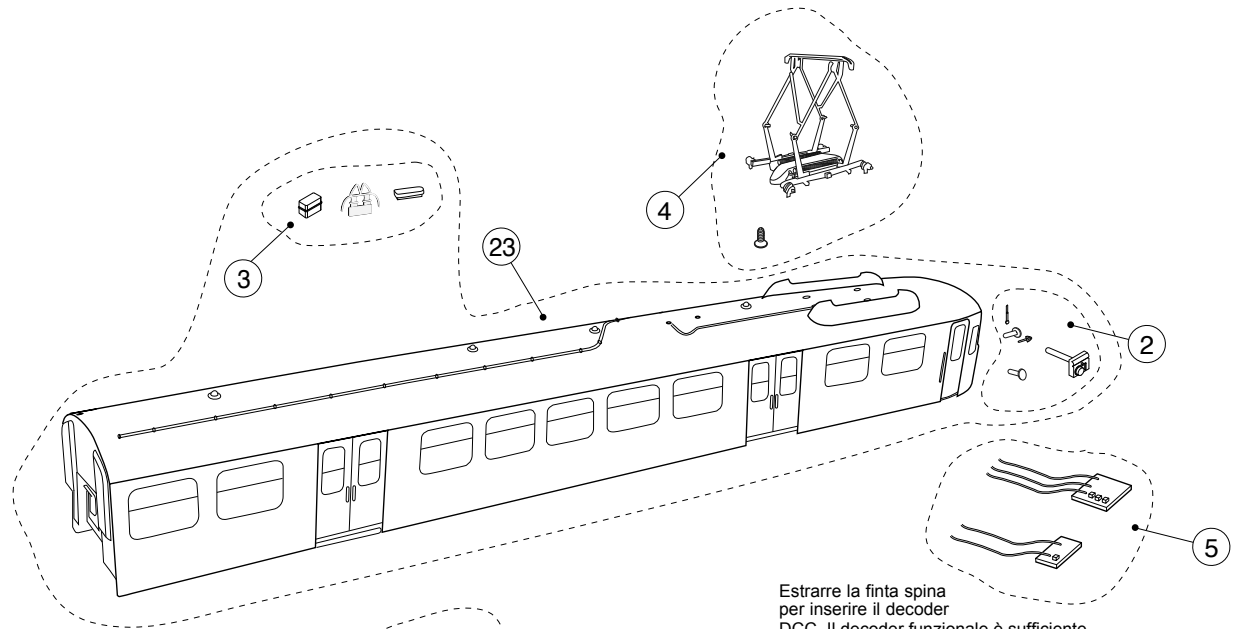


1

Steps can only be fitted for use in showcase or on layouts with large radiuses.

Tritte können nur für den Vitrineneinsatz oder für den Einsatz auf Modellbahnanlagen mit großen Kurvenradien montiert werden.

Treden kunnen alléén worden gemonteerd voor gebruik in een vitrine of op een baan met hele ruime bochten.



3

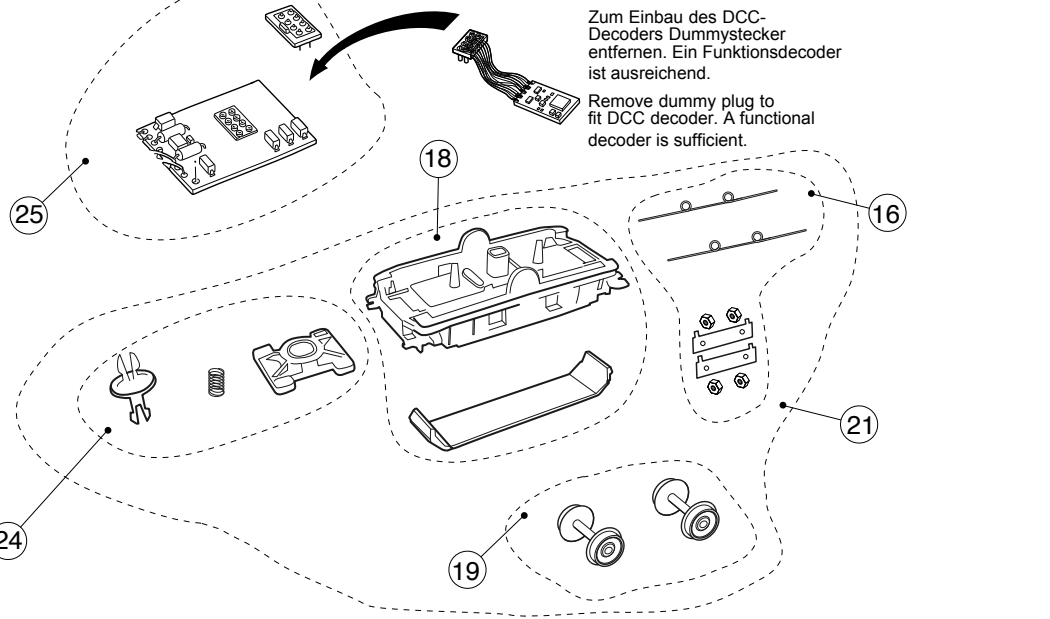
23

4

2

5

Estrarre la finta spina per inserire il decoder DCC. Il decoder funzionale è sufficiente.
 Zum Einbau des DCC-Decoders Dummystecker entfernen. Ein Funktionsdecoder ist ausreichend.
 Remove dummy plug to fit DCC decoder. A functional decoder is sufficient.



25

18

16

21

24

19